



ТЕРРИТОРИАЛЬНЫЙ ОРГАН ФЕДЕРАЛЬНОЙ
СЛУЖБЫ ГОСУДАРСТВЕННОЙ СТАТИСТИКИ
ПО ЧЕЛЯБИНСКОЙ ОБЛАСТИ

Характеристика хозяйствующих субъектов Челябинской области, учтенных в Статрегистре Росстата



январь-сентябрь 2023 года



ТЕРРИТОРИАЛЬНЫЙ ОРГАН ФЕДЕРАЛЬНОЙ
СЛУЖБЫ ГОСУДАРСТВЕННОЙ СТАТИСТИКИ
ПО ЧЕЛЯБИНСКОЙ ОБЛАСТИ

Характеристика хозяйствующих субъектов Челябинской области, учтенных в Статрегистре Росстата

январь-сентябрь 2023 года

- 01 Распределение организаций по видам экономической деятельности
- 02 Распределение индивидуальных предпринимателей и глав крестьянских (фермерских) хозяйств по видам экономической деятельности
- 03 Распределение хозяйствующих субъектов по видам экономической деятельности
- 04 Распределение организаций по формам собственности
- 05 Распределение организаций по организационно-правовым формам
- 06 Демография юридических лиц по формам собственности на 1000 организаций
- 07 Демография юридических лиц по организационно-правовым формам на 1000 организаций
- 08 Показатели демографии юридических лиц
- 09 Демография юридических лиц Челябинской области





РАСПРЕДЕЛЕНИЕ ОРГАНИЗАЦИЙ ПО ВИДАМ ЭКОНОМИЧЕСКОЙ ДЕЯТЕЛЬНОСТИ

НА 1 ОКТЯБРЯ 2023 ГОДА, единиц



73 790

Количество юридических лиц их филиалов и представительств

100,9% ▲

к 1 октября 2022 года





РАСПРЕДЕЛЕНИЕ ИНДИВИДУАЛЬНЫХ ПРЕДПРИНИМАТЕЛЕЙ И ГЛАВ КРЕСТЬЯНСКИХ (ФЕРМЕРСКИХ) ХОЗЯЙСТВ ПО ВИДАМ ЭКОНОМИЧЕСКОЙ ДЕЯТЕЛЬНОСТИ НА 1 ОКТЯБРЯ 2023 ГОДА, единиц



89 425

Количество индивидуальных предпринимателей и глав крестьянских (фермерских) хозяйств, единиц

106,0% ▲

к 1 октября 2022 года





РАСПРЕДЕЛЕНИЕ ХОЗЯЙСТВУЮЩИХ СУБЪЕКТОВ ПО ВИДАМ ЭКОНОМИЧЕСКОЙ ДЕЯТЕЛЬНОСТИ

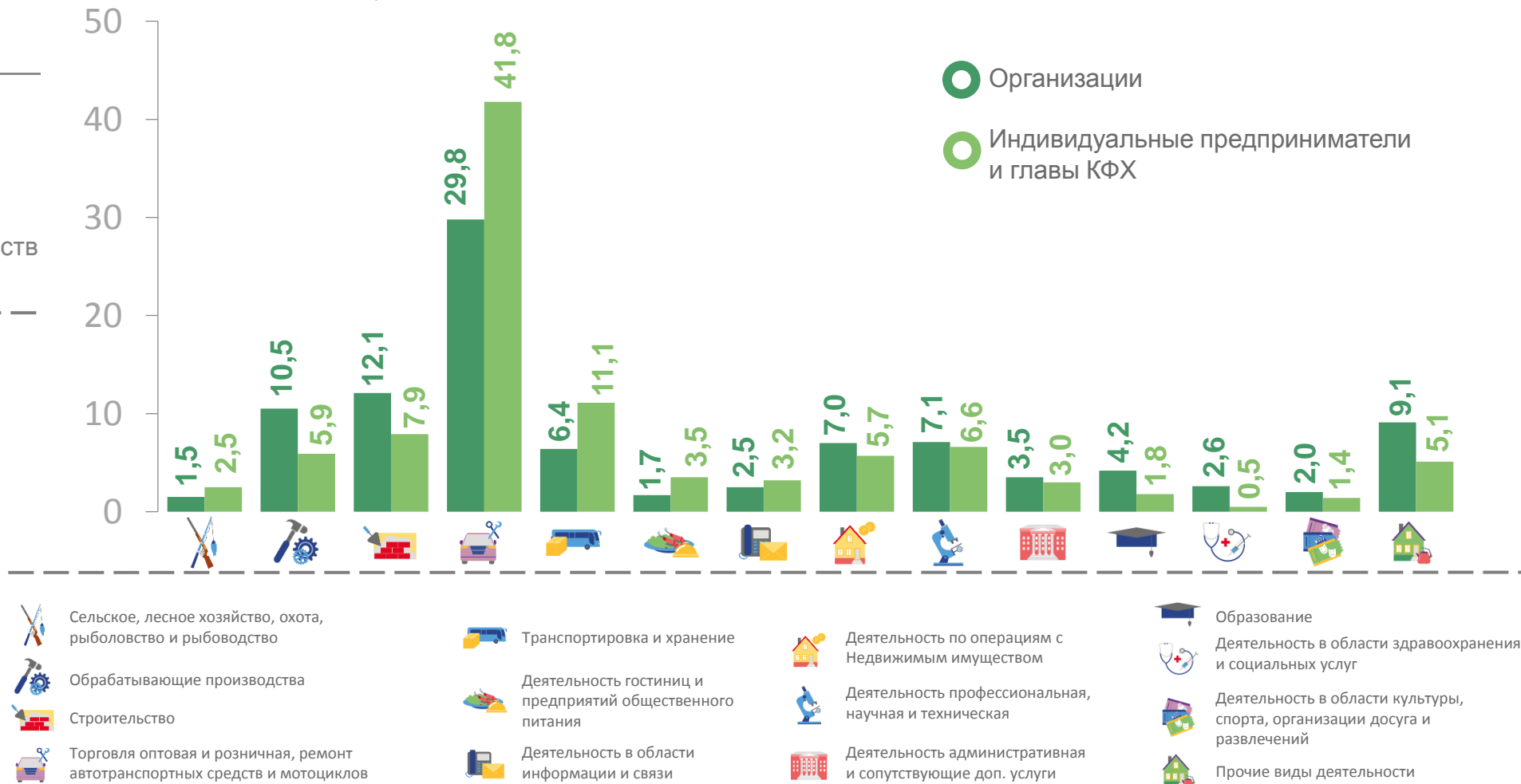
НА 1 ОКТЯБРЯ 2023 ГОДА, в % к итогу

73 790

Количество юридических лиц их филиалов и представительств (организации), единиц

89 425

Количество индивидуальных предпринимателей и глав крестьянских (фермерских) хозяйств, единиц



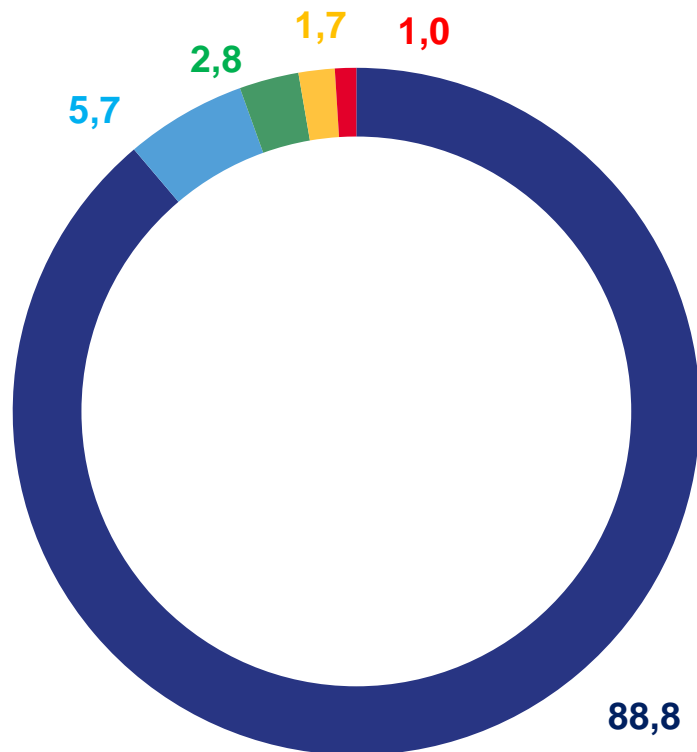


РАСПРЕДЕЛЕНИЕ ОРГАНИЗАЦИЙ В РАЗРЕЗЕ ФОРМ СОБСТВЕННОСТИ

НА 1 ОКТЯБРЯ 2023 ГОДА, в % к итогу

73 790

Количество юридических лиц
их филиалов и представительств,
единиц



- Частная собственность
- Муниципальная собственность
- Собственность общественных и религиозных организаций (объединений)
- Государственная собственность
- Прочие формы собственности, включая смешанную российскую, иностранную, совместную российскую и иностранную



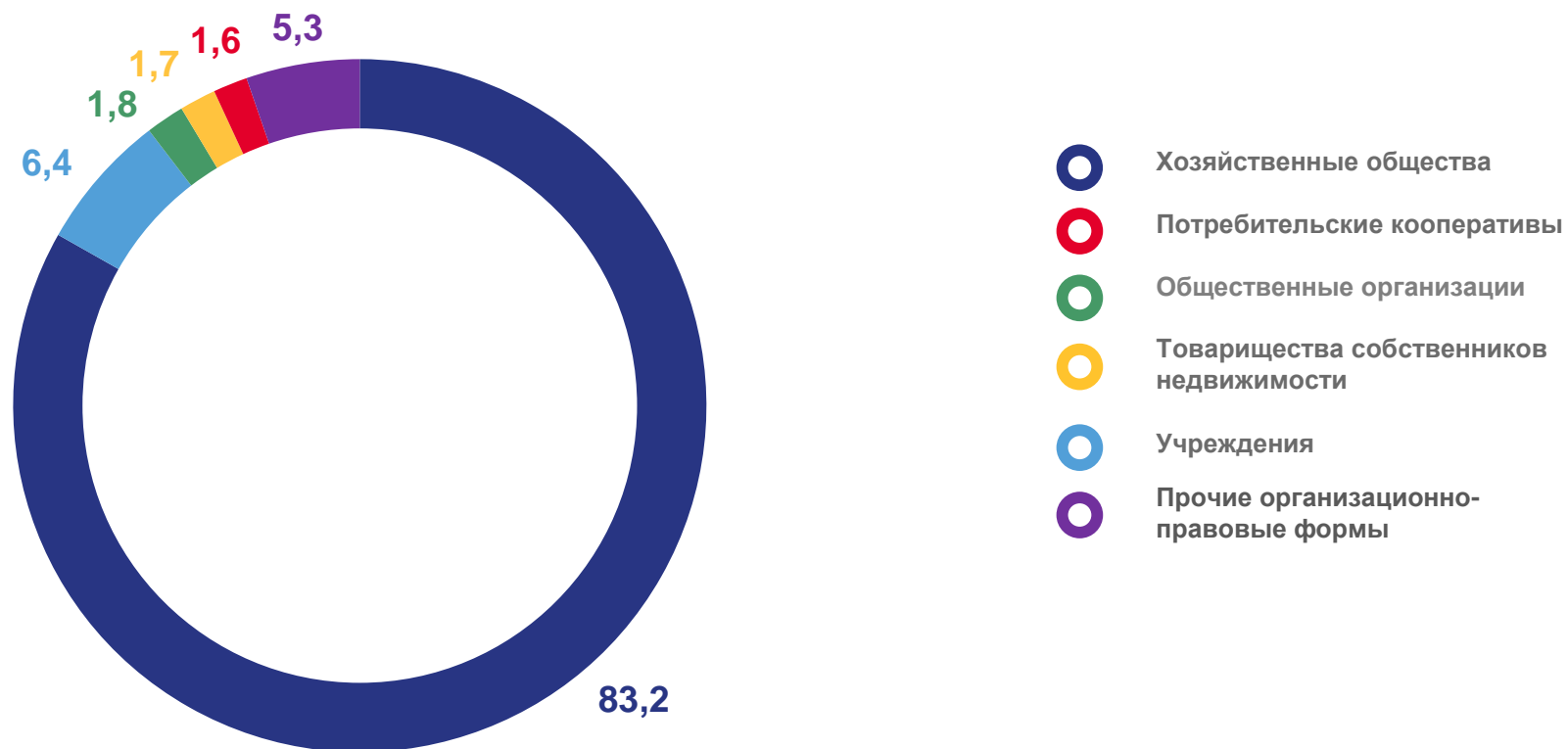


РАСПРЕДЕЛЕНИЕ ОРГАНИЗАЦИЙ В РАЗРЕЗЕ ОРГАНИЗАЦИОННО-ПРАВОВЫХ ФОРМ

НА 1 ОКТЯБРЯ 2023 ГОДА, в % к итогу

73 790

Количество юридических лиц
их филиалов и представительств,
единиц





ДЕМОГРАФИЯ ЮРИДИЧЕСКИХ ЛИЦ ПО ФОРМАМ СОБСТВЕННОСТИ НА 1000 ОРГАНИЗАЦИЙ

ЯНВАРЬ - СЕНТЯБРЬ 2023 ГОДА, единиц

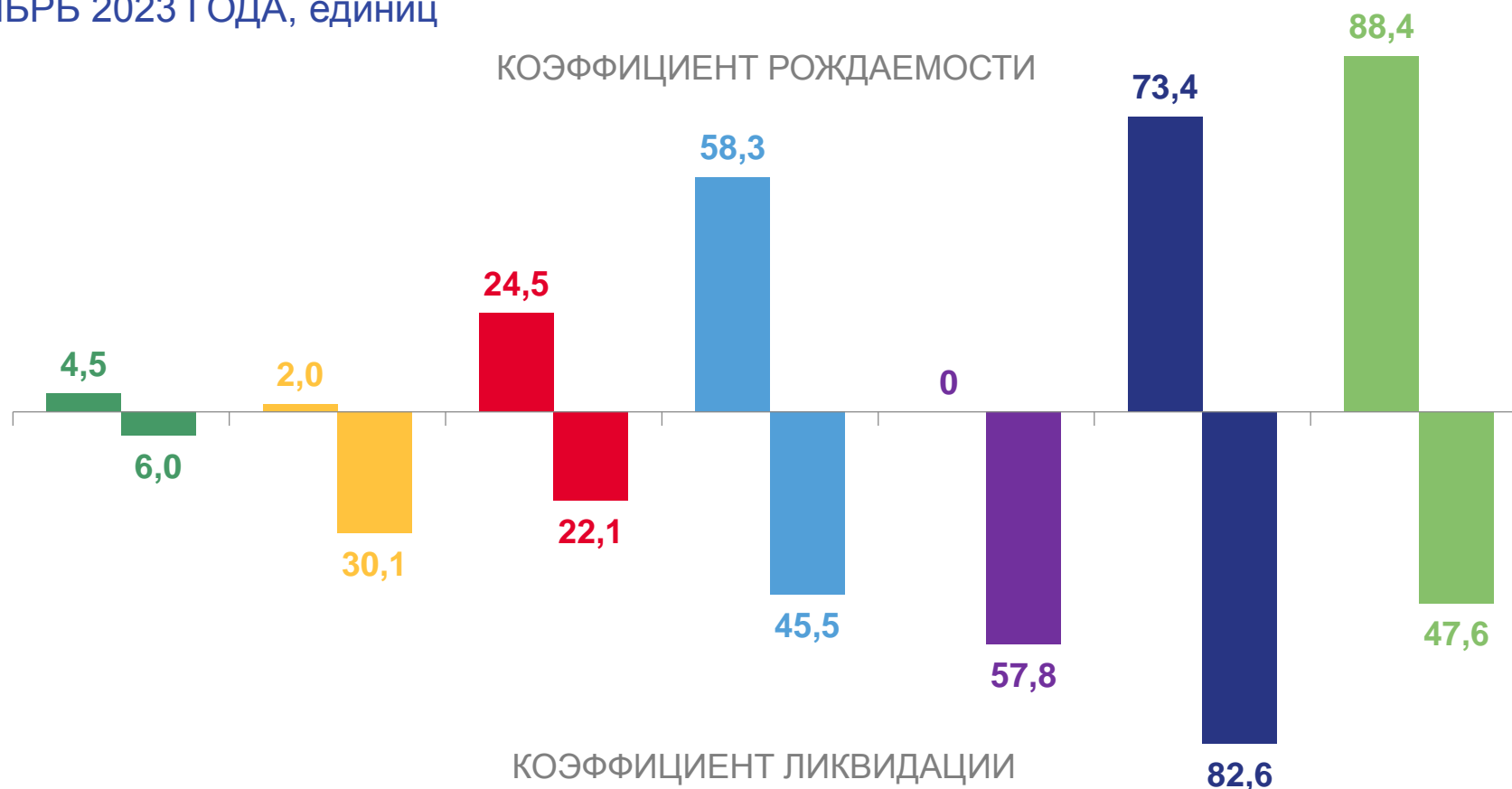
3758

Количество вновь
учтенных организаций,
единиц

101,0%

к 1 октября 2022 года

КОЭФФИЦИЕНТ РОЖДАЕМОСТИ



КОЭФФИЦИЕНТ ЛИКВИДАЦИИ

- Государственная собственность
- Муниципальная собственность

- Собственность общественная организация
- Частная собственность

- Смешанная российская собственность
- Иностранная собственность
- Смешанная российская и иностранная





ДЕМОГРАФИЯ ЮРИДИЧЕСКИХ ЛИЦ ПО ОРГАНИЗАЦИОННО-ПРАВОВЫМ ФОРМАМ на 1000 организаций

ЯНВАРЬ - СЕНТЯБРЬ 2023 ГОДА, единиц

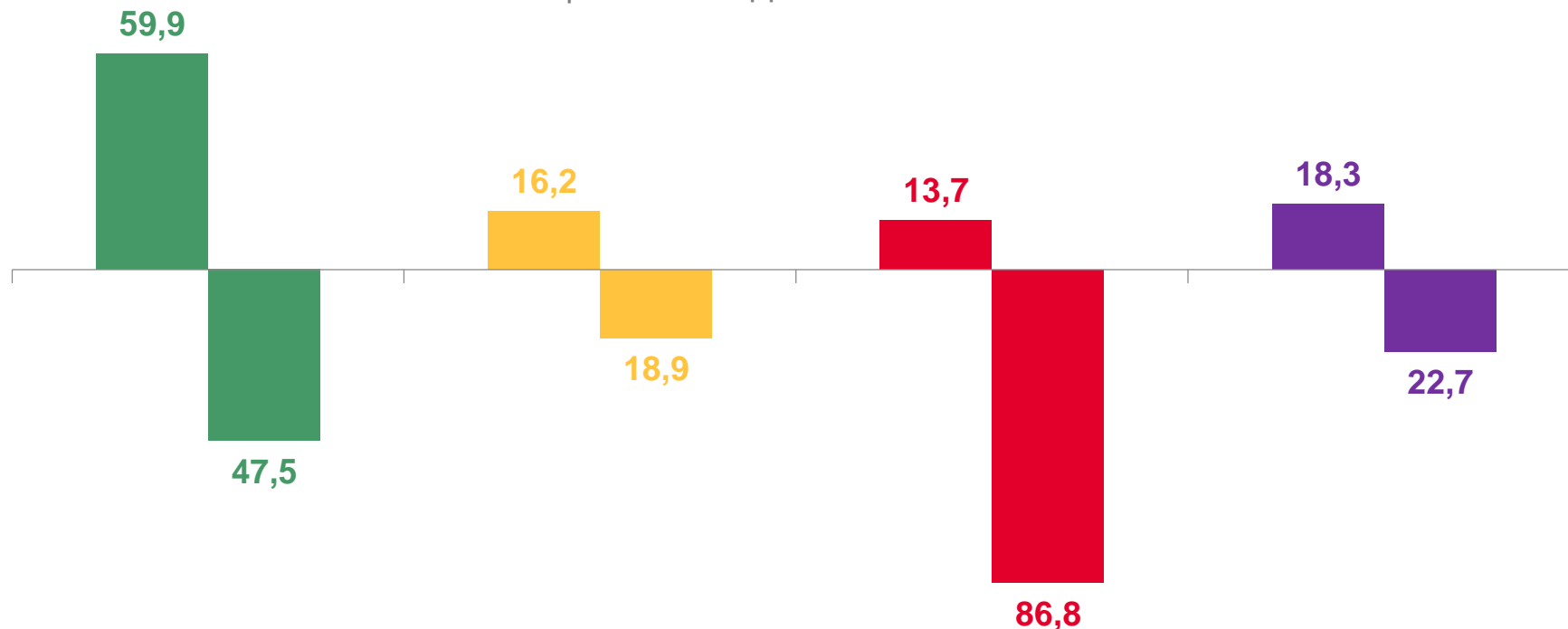
3 149

Количество официально ликвидированных организаций, единиц

88,6% ▼

к 1 октября 2022 года

КОЭФФИЦИЕНТ РОЖДАЕМОСТИ



КОЭФФИЦИЕНТ ЛИКВИДАЦИИ



Юридические лица, являющиеся коммерческими корпоративными организациями



Юридические лица, являющиеся некоммерческими корпоративными организаций



Юридические лица, являющиеся коммерческими унитарными организациями



Юридические лица, являющиеся некоммерческими унитарными организациями





ПОКАЗАТЕЛИ ДЕМОГРАФИИ ЮРИДИЧЕСКИХ ЛИЦ ЧЕЛЯБИНСКОЙ ОБЛАСТИ, единиц

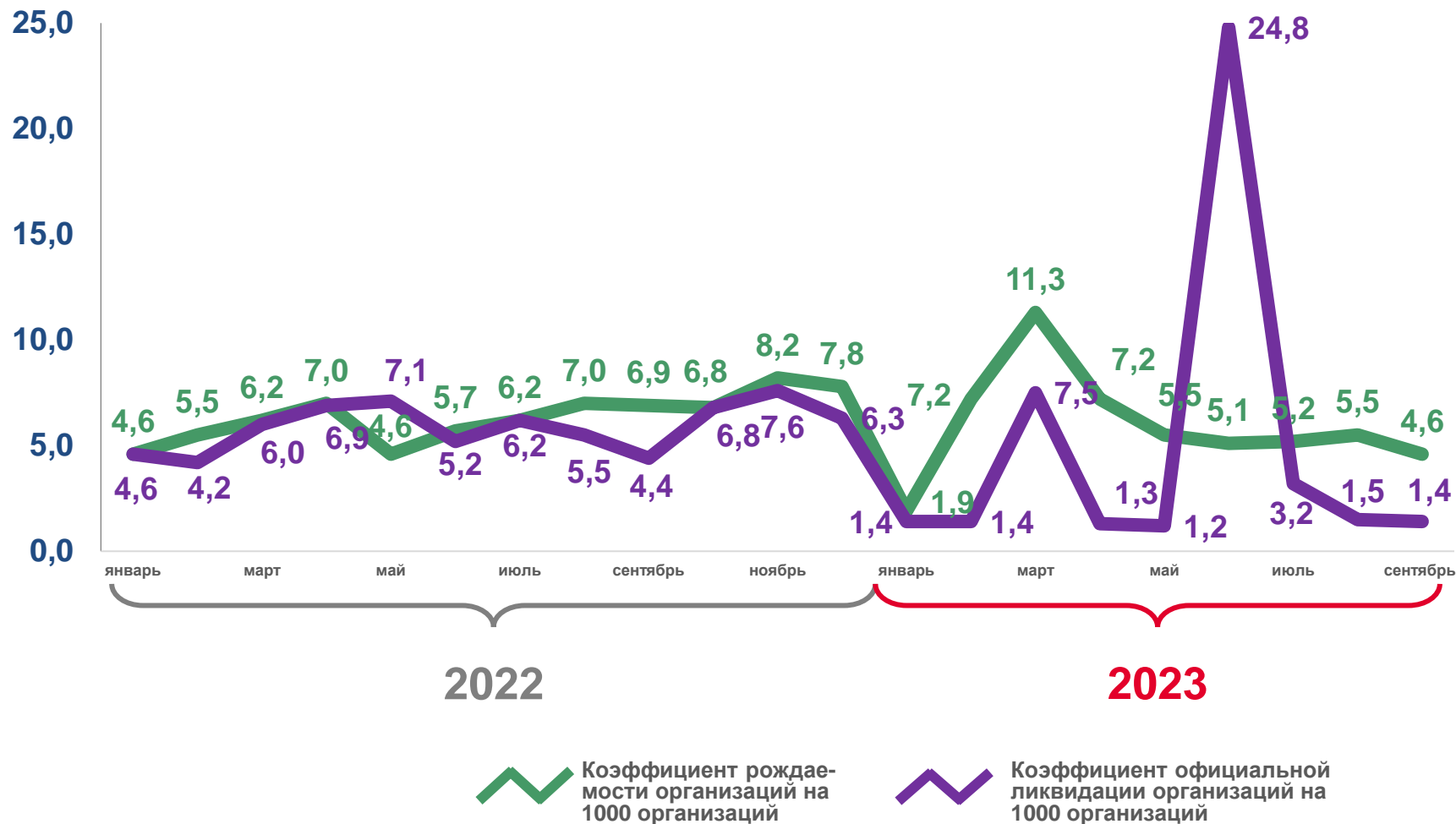
ЯНВАРЬ – СЕНТЯБРЬ 2023 ГОДА

53,6

Коэффициент рождаемости организаций на 1000 организаций

43,7

Коэффициент официальной ликвидации организаций на 1000 организаций





ДЕМОГРАФИЯ ЮРИДИЧЕСКИХ ЛИЦ ЧЕЛЯБИНСКОЙ ОБЛАСТИ

ЯНВАРЬ – СЕНТЯБРЬ 2023 ГОДА, единиц



ПОСТАВЛЕНО
НА УЧЕТ



СНЯТО С УЧЁТА

Городские округа
Челябинской области
из них:



Челябинский

3242

2865



Магнитогорский

324

253



Миасский

138

114

Муниципальные районы и
округ Челябинской области

516

284

